




**Муниципальное бюджетное общеобразовательное учреждение
«Садовская средняя общеобразовательная школа»
Нижнегорского района Республики Крым**

<p>РАССМОТРЕНА</p> <p>На заседании методического объединения учителей духовно-нравственного направления</p> <p>Протокол от « <u>28</u> » <u>08</u> 20<u>20</u> г № <u>1</u></p> <p>Руководитель МО <u>М.З.Закирова</u></p>	<p>СОГЛАСОВАНА</p> <p>Заместитель директора школы</p> <p>Н.Л.Капралова </p> <hr/> <p>« <u>31</u> » <u>08</u> 20<u>20</u> г</p>	<p>УТВЕРЖДЕНА</p> <p>Приказом директора МБОУ «Садовская СОШ»</p> <p>О.В.Луцык </p> <hr/> <p>№ <u>27</u> от « <u>31</u> » <u>08</u> 20<u>20</u> г</p> 
---	--	--

**Рабочая программа
по физической культуре**

Уровень образования среднее общее образование 10-11 классы

Количество часов : 10 класс – 3 часа в неделю, 102 часа в год
11 класс - 3 часа в неделю, 102 часа в год

Программа разработана на основе федерального государственного образовательного стандарта основного среднего образования и авторской программой «Физическая культура 10-11 классы» В.И.Ляха - М.: Просвещение, 2015

Программа разработана творческой группой учителей физической культуры:
Петренко И.Ф., Бабенко С.П.

1. Пояснительная записка

Рабочая программа по физической культуре составлена на основе Федерального государственного образовательного стандарта среднего общего образования (приказ Минобрнауки РФ № 413 от 17 мая 2012 г.; приказа Министерства образования и науки Российской Федерации «О внесении изменений в федеральный государственный образовательный стандарт основного среднего образования» от 31.12.2015 г. №1578), авторской программы по физической культуре 10-11 классы, В.И. Лях, издательство М.: «Просвещение», 2015г.

Рабочая программа обеспечена учебниками:

Физическая культура. 10-11 классы / под ред. В. И. Ляха. – М.: Просвещение, 2014г.

Рабочая учебная программа не содержит расхождений с авторскими программой В.И.Лях Программа детализирует и раскрывает содержание стандарта, определяет общую стратегию обучения, воспитания и развития учащихся средствами учебного предмета в соответствии с целями изучения физической культуры, которые определены стандартом.

Срок реализации рабочей программы 2 года.

Физкультурное образование является обязательной и неотъемлемой частью общего образования на всех уровнях образования.

Целью физического воспитания на уровне среднего общего образования является содействие всестороннему развитию личности посредством формирования физической культуры личности школьника. Слагаемыми физической культуры являются: крепкое здоровье, хорошее физическое развитие, оптимальный уровень двигательных способностей, знания и навыки в области физической культуры, мотивы и освоенные способы (умения) осуществлять физкультурно-оздоровительную и спортивную деятельность.

Задачи:

- содействие гармоничному физическому развитию, выработку умений использовать физические упражнения, гигиенические процедуры и условия внешней среды для укрепления состояния здоровья, противостояния стрессам;
- формирование общественных и личностных представлений о престижности высокого уровня здоровья и разносторонней физиологической подготовленности;
- расширение двигательного опыта посредством овладения новыми двигательными действиями и формирование умений применять их в различных по сложности условиях;
- дальнейшее развитие кондиционных (силовых скоростно-силовых, выносливости, скорости и гибкости) и координационных (быстроты переключения двигательных действий, согласования, способностей к произвольному расслаблению мышц, вестибулярной устойчивости и др.) способностей;
- формирование знаний о закономерностях двигательной активности, спортивной тренировке, значении занятий физической культурой для будущей трудовой деятельности, выполнении функции отцовства и материнства, подготовку к службе в армии;
- закрепление потребности к регулярным занятиям физическими упражнениями и избранным видом спорта;

- формирование адекватной самооценки личности, нравственного самосознания мировоззрения, коллективизма, развитие целеустремленности, уверенности, выдержки, самообладания;

- дальнейшее развитие психических процессов и обучение основам психической регуляции.

Учебный предмет «Физическая культура» призван сформировать у обучающихся устойчивые мотивы и потребности в бережном отношении к своему здоровью и физической подготовленности, в целостном развитии физических и психических качеств, творческом использовании средств физической культуры в организации здорового образа жизни. В процессе освоения учебного материала данной области обеспечивается формирование целостного представления о единстве биологического, психического и социального в человеке, законах и закономерностях развития и совершенствования его психофизической природы.

Физическая культура — обязательный учебный курс в общеобразовательных учреждениях. Предмет «Физическая культура» в основной школе входит в предметную область «Физическая культура и основы безопасности жизнедеятельности» и является основой физического воспитания школьников.

ФГОС для образовательных учреждений Российской Федерации отводит 204 часов для обязательного изучения учебного предмета «Физическая культура» на этапе среднего общего образования, из расчета 3 часа в неделю в X и XI классах.

Примерная программа предусматривает формирование у учащихся умений и навыков, универсальных способов деятельности и ключевых компетенций. В этом направлении приоритетными для учебного предмета «Физическая культура» на этапе основного общего образования являются:

В познавательной деятельности:

- определение существенных характеристик изучаемого объекта;
- самостоятельное создание алгоритмов деятельности;
- формулирование полученных результатов.

В информационно-коммуникативной деятельности:

- поиск нужной информации по заданной теме;
- умение развернуто обосновывать суждения, давать определения, приводить доказательства;
- владение основными видами публичных выступлений, следование этическим нормам и правилам ведения диалога.

В рефлексивной деятельности:

- понимание ценности образования как средства развития культуры личности;
- объективное оценивание своих учебных достижений, поведения, черт своей личности;
- владение навыками организации и участия в коллективной деятельности.

2. Планируемые результаты освоения учебного предмета «Физическая культура»

Личностные результаты

Личностные результаты отражаются в готовности и способности обучающихся к саморазвитию и личностному самоопределению. Они проявляются в способностях ставить цели и строить жизненные планы. К ним относится сформированная мотивация к обучению и стремление к познавательной деятельности, система межличностных и социальных отношений, ценностно-смысловые установки, правосознания и экологической культуры

В области познавательной культуры:

- владение знаниями об индивидуальных особенностях физического развития и физической подготовленности, о соответствии их возрастным и половым нормативам;
- владение знаниями об особенностях индивидуального здоровья и о функциональных возможностях организма, способах профилактики заболеваний и перенапряжения средствами физической культуры;
- владение знаниями по основам организации и проведения занятий физической культурой оздоровительной и тренировочной направленности, составлению содержания занятий в соответствии с собственными задачами, индивидуальными особенностями физического развития и физической подготовленности.

В области нравственной культуры:

- способность управлять своими эмоциями, проявлять культуру общения и взаимодействия в процессе занятий физической культурой, игровой и соревновательной деятельности;
- способность активно включаться в совместные физкультурно-оздоровительные и спортивные мероприятия, принимать участие в их организации и проведении;
- владение умением предупреждать конфликтные ситуации во время совместных занятий физической культурой и спортом, разрешать спорные проблемы на основе уважительного и доброжелательного отношения к окружающим.

В области трудовой культуры:

- умение планировать режим дня, обеспечивать оптимальное сочетание нагрузки и отдыха;
- умение проводить туристские пешие походы, готовить снаряжение, организовывать и благоустраивать места стоянок, соблюдать правила безопасности;
- умение содержать в порядке спортивный инвентарь и оборудование, спортивную одежду, осуществлять их подготовку к занятиям и спортивным соревнованиям.

В области эстетической культуры:

- красивая (правильная) осанка, умение ее длительно сохранять при разнообразных формах движения и пере движений;
- хорошее телосложение, желание поддерживать его в рамках принятых норм и представлений посредством занятий физической культурой;
- культура движения, умение передвигаться красиво, легко и непринужденно.

В области коммуникативной культуры:

- владение умением осуществлять поиск информации по вопросам развития современных оздоровительных систем, обобщать, анализировать и творчески применять полученные знания в самостоятельных занятиях физической культурой;
- владение умением достаточно полно и точно формулировать цель и задачи совместных с другими детьми занятий физкультурно-оздоровительной и спортивно-оздоровительной деятельностью, излагать их содержание;
- владение умением оценивать ситуацию и оперативно принимать решения, находить адекватные способы поведения и взаимодействия с партнерами во время учебной и игровой деятельности.

В области физической культуры:

- владение навыками выполнения жизненно важных двигательных умений (ходьба, бег, прыжки, лазанья и др.) различными способами, в различных изменяющихся внешних условиях;
- владение навыками выполнения разнообразных физических упражнений различной функциональной направленности, технических действий базовых видов спорта, а также применения их в игровой и соревновательной деятельности;
- умение максимально проявлять физические способности (качества) при выполнении тестовых упражнений по физической культуре.

Предметные результаты:

Выпускник научится:

- использовать разнообразные формы и виды физкультурной деятельности для организации здорового образа жизни, активного отдыха досуга, в том числе в подготовке к выполнению нормативов Всероссийского физкультурно-спортивного комплекса ГТО
- овладеть современными методиками укрепления и сохранения здоровья, поддержания работоспособности, профилактики заболевания.
- характеризовать роль и значение утренней зарядки, уроков физической культуры, подвижных игр, занятий спортом для укрепления здоровья, развития основных систем организма;
- раскрывать на примерах положительное влияние занятий физической культурой на физическое, личностное и социальное развитие;
- характеризовать основные физические качества и различать их между собой.

Выпускник получит возможность научиться:

- планировать и корректировать режим дня с учётом своей учебной и внешкольной деятельности, показателей своего здоровья, физического развития и физической подготовленности;
- выявлять связь физической культуры с трудом

Способы физкультурной деятельности

Выпускник научится:

- организовывать и проводить подвижные игры и соревнования во время отдыха на открытом воздухе и в помещении;
- измерять показатели физического развития и физической подготовленности;
- вести систематические наблюдения за их динамикой;
- отбирать и выполнять комплексы упражнений для утренней зарядки в соответствии с изученными правилами.

Выпускник получит возможность научиться:

- составлять индивидуальные комплексы физических упражнений различной направленности.
- Планы-конспекты индивидуальных занятий и систем занятий.

Физическое совершенствование

Выпускник научится:

- оценивать величину нагрузки (большая, средняя, малая) по частоте пульса;
- выполнять упражнения по коррекции и профилактике нарушения осанки, упражнения на развитие физических качеств;
- выполнять акробатические упражнения (кувырки, стойки, перекаты);
- выполнять гимнастические упражнения на спортивных снарядах (гимнастическое бревно);
- выполнять легкоатлетические упражнения (бег, прыжки, метания и броски мяча разного веса и объёма);
- выполнять игровые действия и упражнения из подвижных игр.

Выпускник получит возможность научиться:

- фиксировать результаты наблюдений за динамикой основных показателей физического развития и физической подготовленности;
- выполнять простейшие приёмы оказания доврачебной помощи при травмах и ушибах;
- сохранять правильную осанку, оптимальное телосложение;
- выполнять эстетически красиво гимнастические и акробатические упражнения;
- играть в баскетбол, футбол и волейбол по упрощённым правилам;
- выполнять тестовые нормативы по физической подготовке и Всероссийского

физкультурно-спортивного комплекса «Готов к труду и обороне»;

- выполнять передвижения на лыжах.

Выпускник научится:

- рассматривать физическую культуру как явление культуры, выделять исторические этапы ее развития, характеризовать основные направления и формы ее организации в современном обществе;
- характеризовать содержательные основы здорового образа жизни, раскрывать его взаимосвязь со здоровьем, гармоничным физическим развитием и физической подготовленностью, формированием качеств личности и профилактикой вредных привычек;
- раскрывать базовые понятия и термины физической культуры, применять их в процессе совместных занятий физическими упражнениями со своими сверстниками, излагать с их помощью особенности техники двигательных действий и физических упражнений, развития физических качеств;
- разрабатывать содержание самостоятельных занятий с физическими упражнениями, определять их направленность и формулировать задачи, рационально планировать режим
- тестировать показатели физического развития и основных физических качеств, сравнивать их с возрастными стандартами, контролировать особенности их динамики в процессе самостоятельных занятий физической подготовкой;
- выполнять комплексы упражнений по профилактике утомления и перенапряжения организма, повышению его работоспособности в процессе трудовой и учебной деятельности;
- выполнять общеразвивающие упражнения, целенаправленно воздействующие на развитие основных физических качеств (силы, быстроты, выносливости, гибкости и координации движений);
- выполнять акробатические комбинации из числа хорошо освоенных упражнений;
- выполнять гимнастические комбинации на спортивных снарядах из числа хорошо освоенных упражнений;
- выполнять легкоатлетические упражнения в беге и в прыжках (в длину и высоту);
- выполнять спуски и торможения на лыжах с пологого склона;
- выполнять основные технические действия и приемы игры в футбол, волейбол, баскетбол в условиях учебной и игровой деятельности;
- выполнять передвижения на лыжах различными способами, демонстрировать технику последовательного чередования их в процессе прохождения тренировочных дистанций;
- выполнять тестовые упражнения для оценки уровня индивидуального развития основных физических качеств.

Выпускник получит возможность научиться:

- современное олимпийское и физкультурно-массовое движение (на примере движения «спорт для всех»), их социальная направленность и формы организации.
- характеризовать исторические вехи развития отечественного спортивного движения, великих спортсменов, принесших славу российскому спорту;
- определять признаки положительного влияния занятий физической подготовкой на укрепление здоровья, устанавливать связь между развитием физических качеств и основных систем организма;
- вести дневник по физкультурной деятельности, включать в него оформление планов проведения самостоятельных занятий с физическими упражнениями разной функциональной направленности, данные контроля динамики индивидуального физического развития и физической подготовленности;
- проводить занятия физической культурой с использованием оздоровительной ходьбы и бега, лыжных прогулок и туристических походов, обеспечивать их оздоровительную направленность;
- проводить восстановительные мероприятия с использованием банных процедур и сеансов оздоровительного массажа;
- выполнять комплексы упражнений лечебной физической культуры с учетом имеющихся индивидуальных отклонений в показателях здоровья;

- преодолевать естественные и искусственные препятствия с помощью разнообразных способов лазания, прыжков и бега;
- осуществлять судейство по одному из осваиваемых видов спорта;
- выполнять тестовые нормативы Всероссийского физкультурно-спортивного комплекса «Готов к труду и обороне»;
- выполнять технико-тактические действия национальных видов спорта;
- проплывать учебную дистанцию вольным стилем.

Метапредметные результаты

Регулятивные универсальные учебные действия:

Выпускник научится:

- определять самостоятельно цели деятельности и составлять планы деятельности.
- самостоятельно осуществлять, контролировать и корректировать деятельность, использовать все возможные ресурсы для достижения поставленных целей и реализации планов деятельности, выбирать стратегии в различных ситуациях.
- принимать и учитывать методические указания учителя в процессе повторения ранее изученных движений и в процессе изучения нового материала;
- планировать свои действия в соответствии с поставленной задачей, учитывая свои возможности и условия её реализации;
- осуществлять контроль за техникой выполнения упражнений физкультурно-оздоровительной деятельности;
- оценивать правильность выполнения движений и упражнений спортивно-оздоровительной деятельности на уровне оценки соответствия их техническим требованиям и правилам безопасности;
- адекватно воспринимать предложения и оценку учителей, товарищей;
- проводить самоанализ выполненных упражнений на основе знаний техники упражнения;
- вносить необходимые коррективы в действие, учитывая характер сделанных ошибок;
- различать способ и результат собственных и коллективных действий.

Выпускник получит возможность научиться:

- владения навыками познавательной, учебно-исследовательской и проектной деятельности, навыками разрешения проблем, способность и готовность к самостоятельному поиску методов решения практических задач, применение различных методов познания. оценивать технику выполнения упражнения одноклассника, проводить анализ действий игроков во время игры;
- проявлять познавательную инициативу в учебном сотрудничестве в качестве помощника учителя при организации коллективных действий;
- самостоятельно осваивать новые упражнения по схеме представленной учителем;
- осуществлять контроль физического развития, используя тесты для определения уровня развития физических качеств;
- проводить самоанализ выполняемых упражнений и по ходу действий вносить необходимые коррективы, учитывая характер сделанных ошибок.

Познавательные универсальные учебные действия:

Выпускник научится:

- осуществлять поиск необходимой информации для выполнения учебных заданий с использованием учебной литературы, энциклопедий, справочников (включая электронные, цифровые), в открытом информационном пространстве, в том числе контролируемом пространстве Интернета;
- использовать знаково-символические средства, в том числе модели и схемы для составления и записи общеразвивающих упражнений и комплексов зарядки;

- осуществлять запись о состоянии своего здоровья и самочувствия до и после выполнения физических упражнений;
- читать простое схематическое изображение упражнения и различать условные обозначения;
- строить сообщения в устной и письменной форме, используя правила записи и терминологию общеразвивающих упражнений;
- ориентироваться в разнообразии подготовительных упражнений для разных видов физкультурно-оздоровительной деятельности;
- осуществлять анализ объектов, проводить сравнение и классификацию изученных упражнений и элементов по заданным критериям;
- осуществлять синтез при составлении комплексов разминки или утренней зарядки, подбирая необходимые общеразвивающие упражнения;
- устанавливать причинно-следственные связи различных подготовительных упражнений с оздоровительными задачами.

Выпускник получит возможность научиться:

- осуществлять расширенный поиск информации с использованием ресурсов библиотек и Интернета;
- осуществлять запись о состоянии своего здоровья и самочувствия до и после выполнения физических упражнений;
- осознанно и произвольно строить сообщения в устной и письменной форме используя терминологию, правила записи и названия общеразвивающих упражнений;
- осуществлять выбор наиболее эффективных способов подбора упражнений в зависимости от конкретных условий;
- самостоятельно достраивать и восполнять недостающие компоненты при составлении комплексов ОРУ и акробатических упражнений;
- произвольно и осознанно владеть общими приёмами для решения задач в процессе подвижных игр;
- анализировать технику игры или выполнения упражнений, строя логичные рассуждения, включающие установление причинно-следственных связей;
- выявлять связь занятий физической культурой с трудовой и оборонной деятельностью;
- характеризовать роль и значение режима дня в сохранении и укреплении здоровья.

Коммуникативные универсальные учебные действия

Выпускник научится:

- адекватно использовать коммуникативные, прежде всего речевые, средства для решения различных коммуникативных задач игровой и групповой деятельности;
- использовать речь для регуляции своего действия, и действий партнера;
- допускать возможность существования у людей различных точек зрения, в том числе отличной от его собственной, и ориентироваться на позицию партнёра в общении и взаимодействии;
- разрабатывать единую тактику в игровых действиях, учитывая мнения партнеров по команде;
- отстаивать свое мнение, формулируя собственную позицию;
- договариваться и приходить к общему решению в совместной игровой и спортивной деятельности, уважая соперника;
- контролировать свои действия в коллективной работе;
- во время подвижных и спортивных игр строить тактические действия, взаимодействуя с партнером и учитывая его реакцию на игру;
- следить за действиями других участников в процессе групповой или игровой деятельности;
- контролировать действия партнёра во время выполнения групповых упражнений и упражнений в парах;

- соблюдать правила взаимодействия с игроками;
- задавать вопросы для уточнения техники упражнений или правил игры.

Выпускник получит возможность научиться:

- учитывать в своих действиях позиции других людей, и координировать деятельность, не смотря на различия во мнениях;
- при столкновении интересов уметь обосновывать собственную позицию, учитывать разные мнения;
- аргументировать свою позицию и согласовывать её с позициями партнёров по команде при выработке общей тактики игры;
- продуктивно содействовать разрешению конфликтов на основе учёта интересов и позиций партнеров и соперников;
- последовательно, точно и полно передавать партнёру необходимую информацию для выполнения дальнейших действий;
- задавать вопросы, необходимые для организации собственной деятельности и выполнения упражнений с партнёром;
- осуществлять взаимный контроль и взаимопомощь при выполнении групповых или парных упражнений, а также осуществлять страховку при выполнении акробатических элементов;
- адекватно использовать речевые средства для эффективного решения разнообразных коммуникативных задач.

3. Содержание учебного курса

Знания о физической культуре – в процессе уроков.

Понятие о физической культуре личности. Олимпийские игры древности. Возрождение Олимпийских игр и олимпийского движения, ВФСК ГТО.

Понятие: олимпийское движение, Олимпийские игры. Международный олимпийский комитет(МОК) Краткие сведения об истории древних и современных Олимпийских игр.

Выдающиеся достижения отечественных спортсменов на Олимпийских играх.

Физическая культура в современном обществе. Организация и проведение пеших туристских походов. Требования к технике безопасности и бережному отношению к природе.

Физическое развитие человека. Физическая подготовка и её связь с укреплением здоровья, развитием

физических качеств. Организация и планирование самостоятельных занятий по развитию физических качеств. Техническая подготовка.

Спортивная подготовка. Здоровье и здоровый образ жизни. Профессионально-прикладная физическая подготовка. Теоретические знания для выполнения нормативов Всероссийского физкультурно- спортивного комплекса « (ГТО)».

Физическая культура человека. Влияние занятий физической культурой на формирование положительных качеств личности.

Проведение самостоятельных занятий по коррекции осанки и телосложения.

Предупреждение травматизма. Первая помощь во время занятий физической культурой и спортом.

Способы физкультурной деятельности.

Организация и проведение самостоятельных занятий физической культурой. Подготовка к занятиям физической культурой.

Планирование занятий физической подготовкой.

Проведение самостоятельных занятий прикладной физической подготовкой.

Организация досуга средствами физической культуры.

Оценка эффективности занятий физической культурой. Самонаблюдение и самоконтроль.

Оценка эффективности занятий физкультурно-оздоровительной деятельностью.

Оценка техники движений, способы выявления и устранения ошибок в технике выполнения упражнений (технических ошибок).
Измерение резервов организма и состояния здоровья с помощью функциональных проб.

Физическое совершенствование.

Физкультурно-оздоровительная деятельность.

Оздоровительные формы занятий в режиме учебного дня и учебной недели.

В разделе «Спортивные игры» В 11 классах продолжается углубленное изучение одной из спортивных игр, закрепляются и совершенствуются ранее усвоенные элементы техники владения мячом.

Раздел «Гимнастика»

Гимнастические упражнения, включенные в программу старших классов, направлены, прежде всего, на развитие силы, силовой и скоростной выносливости различных групп мышц.

В разделе «Легкая атлетика». В 11 классах усиливается акцент на дальнейшее развитие выносливости, скоростно-силовых, скоростных и координационных способностей. Увеличивается длина спринтерских дистанций, время длительного бега, длина разбега и количество способов в прыжках и метаниях.

В разделе «Лыжная подготовка» для всех классов предусмотрены основные способы передвижения на лыжах – попеременный двухшажный ход и одновременные хода, преодоление подёмов. В старших классах постепенно увеличивается длина дистанций, проходимых с равномерной и переменной интенсивностью преимущественно на среднепересеченной местности. Чаше, чем в средних классах, применяются эстафеты и различные соревнования.

Социокультурные основы.

Физическая культура общества и человека. Современное олимпийское и физкультурно-массовое движения.

Психолого-педагогические основы. Основные формы и виды физических упражнений. Понятие телосложения и характеристика его основных типов. Основные технико-тактические действия и приемы в игровых видах спорта.

Медико-биологические основы. Роль физической культуры и спорта в профилактике заболеваний. Основы техники безопасности и профилактики травматизма.

Закрепление навыков закаливания. Воздушные и солнечные ванны.

Закрепление приемов самоконтроля.

Спортивные игры

Терминология избранной спортивной игры. Правила игры. Техника безопасности при занятиях спортивными играми. Помощь в судействе соревнований.

Гимнастика с элементами акробатики

Основы биомеханики гимнастических упражнений. Их влияние на телосложение, воспитание волевых качеств. Техника безопасности при занятиях гимнастикой. Оказание первой помощи при травмах.

Легкая атлетика

Виды соревнований по легкой атлетике и рекорды. Дозирование нагрузки при занятиях бегом, прыжками и метанием. Прикладное значение легкоатлетических упражнений. Техника безопасности при занятиях легкой атлетикой. Доврачебная помощь при травмах. Правила соревнований.

Лыжная подготовка

Правила проведения самостоятельных занятий. Особенности физической подготовки лыжника. Основные элементы тактики в лыжных гонках. Правила соревнований. Техника безопасности при занятиях лыжным спортом. Первая помощь при травмах и обморожениях. Помощь в судействе соревнований.

Практическая часть

Спортивные игры

Баскетбол.

Техника передвижений, остановок, поворотов и стоек: комбинации из освоенных элементов техники передвижений.

Ловля и передач мяча: варианты ловли и передач мяча без сопротивления и с сопротивлением защитника в различных построениях (в парах, тройках, квадрате, круге).

Техника ведения мяча: варианты ведения мяча без сопротивления и с сопротивлением защитника.

Техника бросков мяча: варианты бросков мяча без сопротивления и с сопротивлением защитника.

Индивидуальная техника защиты: действия против игрока без мяча и с мячом (вырывание, выбивание, перехват, накрывание).

Техника перемещений, владения мячом: комбинация из освоенных элементов техники перемещений и владения мячом.

Тактика игры: индивидуальные, групповые и командные тактические действия в нападении и защите.

Овладение игрой: игра по упрощенным правилам баскетбола. Игра по правилам.

Волейбол.

Техника передвижений, остановок, поворотов и стоек: комбинации из освоенных элементов техники передвижений.

Техника приема и передач мяча: варианты техники приема и передач мяча.

Техника подачи мяча: нижняя и верхняя прямая подача мяча в заданную часть площадки.

Техника прямого нападающего удара: прямой нападающий удар при встречных передачах. Варианты нападающего удара через сетку.

Техника защитных действий: Варианты блокирования нападающих ударов (одиночное и вдвоем), страховка.

Техники владения мячом: комбинации из освоенных элементов: прием, передача, удар.

Тактика игры: индивидуальные, групповые и командные тактические действия в нападении и защите.

Овладение игрой: игра по упрощенным правилам волейбола. Игра по правилам.

Гимнастика с элементами акробатики.

Строевые упражнения. Пройденный в предыдущих классах материал. Повороты кругом в движении. Перестроение из колонны по одному в колонну по два, по четыре, по восемь в движении.

Общеразвивающие упражнения без предметов и с предметами, развитие координационных, силовых способностей, гибкости и правильной осанки: Комбинации из различных положений и движений рук, ног, туловища на месте и в движении. **Девушки:** с обручами, скакалками, большим мячом, палками. Прыжки через скакалку.

Акробатические упражнения: юноши: длинный кувырок через препятствие на высоте до 90 см; стойка на руках с помощью; кувырок назад через стойку на руках с помощью. Переворот боком; прыжки в глубину, высота 150—180 см. Комбинации из ранее освоенных элементов. **Девушки:** сед углом; стоя на коленях наклон назад; стойка на лопатках. Комбинации из ранее освоенных элементов.

Висы и упоры: юноши: пройденный в предыдущих классах материал. Подъем в упор силой; вис согнувшись, прогнувшись, сзади; сгибание и разгибание рук в упоре на брусьях, угол в упоре, стойка на плечах из седа ноги врозь. Подъем переворотом, подъем разгибом до седа ноги врозь, соскок махом назад.

Развитие силовых способностей и силовой выносливости: Девушки: упражнения в висах и упорах, общеразвивающие упражнения без предметов и с предметами, в парах.

Упражнения в равновесии (девушки): комбинации из ранее освоенных элементов.

Опорные прыжки:юноши: Девушки:прыжок углом с разбега под углом к снаряду и толчком одной ногой (конь в ширину, высота 110 см).

Развитие координационных способностей: комбинации общеразвивающих упражнений без предметов и с предметами; то же с различными способами ходьбы, бега, прыжков, вращений, акробатических упражнений. Упражнения с гимнастической скамейкой, на гимнастическом бревне, на гимнастической стенке, гимнастических снарядах. Акробатические упражнения. Эстафеты, игры, полосы препятствий с использованием гимнастического инвентаря и упражнений.

Развитие скоростно-силовых способностей: опорные прыжки, прыжки со скакалкой, метания набивного мяча.

Развитие гибкости: общеразвивающие упражнения с повышенной амплитудой для различных суставов. Упражнения с партнером, на гимнастической стенке, с предметами.

Легкая атлетика.

Техника спринтерского бега: высокий и низкий старт до 40 м. Стартовый разгон. Бег на результат на 100 м. Эстафетный бег.

Техника длительного бега: юноши: Девушки: бег в равномерном и переменном темпе 15-20 мин. Бег на 2000 м.

Техника прыжка в длину:прыжки в длину с 13 - 15 шагов разбега способом «прогнувшись».

Техника прыжка в высоту: прыжки в высоту с 7- 9 шагов разбега способом «перешагивание».

Техника метания гранаты:Девушки: Метание гранаты 500 г с места на дальность.

Развитие выносливости:юноши: длительный бег до 25 минут, кросс, бег с препятствиями, бег с гандикапом, в парах, группой, эстафеты, круговая тренировка. **Девушки:** длительный бег до 20 минут.

Развитие скоростно-силовых способностей:прыжки и многоскоки, метания в цель и на дальность разных снарядов из разных и. п., набивных мячей, круговая тренировка.

Развитие скоростных и координационных способностей: эстафеты, старты из различных и. п. бег с ускорением, с максимальной скоростью, изменением темпа и ритма шагов.

Варианты челночного бега, бега с изменением направления, скорости, способа перемещения; бег с преодолением препятствий и на местности; прыжки через препятствия и на точность приземления; метание различных предметов из различных и. п. в цель и на дальность обеими руками.

4. Тематический план

№	Разделы и темы	Количество часов по рабочей программе
1	Знания о физической культуре	В процессе урока
2	Физкультурно-оздоровительная деятельность	В процессе урока
3	Легкоатлетические упражнения	25
4	Гимнастика с элементами акробатики	18
5	Кроссовая подготовка	18
6	Спортивные игры	
	баскетбол	27
	волейбол	8
	футбол	6
	Итого	102

Контрольно-оценочная деятельность учителя.

При выполнении минимальных требований к подготовленности обучающиеся получают положительную оценку по предмету «Физическая культура». Градация положительной оценки («3», «4», «5») зависит от полноты и глубины знаний, правильности выполнения двигательных действий и уровня физической подготовленности.

По основам знаний.

Оценивая знания учащихся, надо учитывать глубину и полноту знаний, аргументированность их изложения, умение учащихся использовать знания применительно к конкретным случаям и практическим занятиям физическими упражнениями.

Оценка «5» выставляется за ответ, в котором обучающиеся демонстрирует глубокое понимание сущности материала, логично его излагает, используя примеры из практики, своего опыта.

Оценка «4» ставится за ответ, в котором содержатся небольшие неточности и незначительные ошибки.

Оценку «3» обучающиеся получают за ответ, в котором отсутствует логическая последовательность, имеются пробелы в материале, нет должной аргументации и умения использовать знания в своем опыте.

С целью проверки знаний используются различные методы.

Метод опроса применяется в устной и письменной форме в паузах между выполнением упражнений, до начала и после выполнения заданий. Не рекомендуется использовать данный метод после значительных физических нагрузок.

Программированный метод заключается в том, что обучающиеся получают карточки с вопросами и веером ответов на них. Обучающиеся должны выбрать правильный ответ. Метод экономичен в проведении и позволяет осуществлять опрос фронтально.

Весьма эффективным методом проверки знаний является демонстрация их учащимися в конкретной деятельности. Например, изложение знаний упражнений по развитию силы, обучающиеся сопровождают выполнением конкретного комплекса и т.п.

По технике владения двигательными действиями (умениями, навыками).

Оценка «5» — двигательное действие выполнено правильно (заданным способом), точно в надлежащем темпе, легко и четко.

Оценка «4» — двигательное действие выполнено правильно, но недостаточно легко и четко, наблюдается некоторая скованность движений.

Оценка «3» — двигательное действие выполнено в основном правильно, но допущена одна грубая или несколько мелких ошибок, приведших к неуверенному или напряженному выполнению.

Основными методами оценки техники владения двигательными действиями являются методы наблюдения, вызова, упражнений и комбинированный.

Метод открытого наблюдения заключается в том, что обучающиеся знают, кого и что будет оценивать учитель. Скрытое наблюдение состоит в том, что учащимся известно лишь то, что учитель будет вести наблюдение за определенными видами двигательных действий.

Вызов как метод оценки используется для выявления достижений отдельных учащихся в усвоении программного материала и демонстрации классу образцов правильного выполнения двигательного действия.

Метод упражнений предназначен для проверки уровня владения отдельными умениями и навыками, качества выполнения домашних заданий.

Суть комбинированного метода состоит в том, что учитель одновременно с проверкой знаний оценивает качество освоения техники соответствующих двигательных действий.

Данные методы можно применять и индивидуально, и фронтально, когда одновременно оценивается большая группа или класс в целом.

По уровню физической подготовленности.

Оценивая уровень физической подготовленности, следует принимать во внимание реальные сдвиги учащихся в показателях физической подготовленности за определенный период времени. При оценке сдвигов в показателях развития определенных физических качеств учитель должен принимать во внимание особенности развития двигательных способностей, динамику их изменения у детей определенного возраста, исходный уровень достижений конкретных учащихся. При прогнозировании прироста скоростных способностей, являющихся наиболее консервативными в развитии, не следует планировать больших сдвигов. Напротив, при прогнозировании показателей выносливости в беге умеренной интенсивности, а также силовой выносливости темпы прироста могут быть довольно

высокими.

При оценке темпов прироста на отметку «5», «4», «3» учитель должен исходить из вышеприведенных аргументов, поскольку в каждом конкретном случае прогнозирование этих темпов осуществить невозможно. Задания учителя по улучшению показателей физической подготовленности должны представлять для учащихся определенную трудность, но быть реально выполнимыми. Достижение этих сдвигов при условии систематических занятий дает основание учителю для выставления учащимся высокой оценки.

Итоговая оценка успеваемости по физической культуре складывается из суммы баллов, полученных учащимся за все составляющие: знания, двигательные умения и навыки, умения осуществлять физкультурно-оздоровительную деятельность, сдвиги в показателях физической подготовленности. При этом преимущественное значение имеют оценки за умение осуществлять собственно двигательную, физкультурно-оздоровительную и спортивную деятельность.

Обучающиеся, отнесенные по состоянию здоровья к подготовительной медицинской группе, оцениваются на общих основаниях, за исключением тех видов двигательных действий, которые им противопоказаны по состоянию здоровья.

Обучающиеся, отнесенные к специальной медицинской группе и освобожденные, оцениваются по овладению ими разделом «Основы знаний», умениями осуществлять физкультурно-оздоровительную деятельность и доступные им двигательные действия.

Контрольно-измерительные материалы.

Контрольные тесты-упражнения.

- 1. Бег на короткую дистанцию.** Проводится с целью определения скоростных качеств. Так как основная масса учащихся не имеет сильных мышц спины для удержания наклона в стартовом разгоне, для девочек всех возрастов и для мальчиков и подростков предлагается бег с высокого старта.
- 2. Бег на длинную дистанцию (кросс).** Может проводиться как по беговой дорожке, так и в природных условиях по среднепересеченной местности. Минимальный результат оценки достаточно низкий и в связи с этим не будет очень влиять на условия бега. Результаты в соответствии с возрастом участников и дистанции оценивают по таблице.
- 3. Прыжки в длину с места.** Упражнение определяет уровень скоростно-силовых качеств и качество прыгучести. Тестирование лучше проводить на резиновой дорожке или на полу, где сделана разметка. Условия проведения: И.п. стоя носками на линии старта - махом рук вперед-вверх выполнить прыжок на обе ноги. Результат засчитывается по сзади стоящей пятки любой ноги. Из 3 попыток лучшая идет в зачет. Результаты оценивают с точностью до 1 см.
- 4. Подтягивание из вися лежа (девочки).** Для выполнения упражнения обычно используют навесные перекладины, которые на нужной высоте подвешивают на гимнастической стенке. Высота перекладины должна быть такой, чтобы участница, упираясь пятками о препятствие и взявшись руками хватом сверху за перекладину, могла, подтянувшись, выйти подбородком выше перекладины. Подтянувшись, таким образом, участница должна полностью выпрямить руки, зафиксировать это положение и начать следующее подтягивание.
- 5. Подтягивание из вися на высокой перекладине (мальчики).** Упражнение выполняют по тем же правилам подсчета. Руки хватом сверху. Маховые рывки и движения не разрешаются.
- 6. Наклон вперед из положения сидя на полу у разметки.** Упражнение выполняется для проверки гибкости позвоночника. На полу разметка. Горизонтальная линия длиной 60 – 70 см и вертикальная, которая делит горизонтальную пополам. На пересечении линий стоит отметка «0», далее по вертикальной идет разметка через 1 см: вверх до 20 – 25 см, вниз – до 10 – 15 см. результаты от линии вверх – со знаком «+», а от «0» вниз – со знаком «-». Перед выполнением упражнения участник садится на пол так, чтобы пятки ног находились рядом с горизонтальной линией, но ее не касались. Расстояние между пятками 30 – 40 см (т.е. равно примерно ширине плеч). Размеченная (вертикальная) линия должна быть в середине между пятками. Для того чтобы во время наклонов участник не сгибал колени, два помощника придерживают колени, прижимая их к полу. Выполняют 3 разминочных наклона, касаясь пальцами пола вдоль разметки, а четвертый наклон – зачетный. Результат может быть положительным и отрицательным. Положительным – если участник при выполнении упражнения пересек горизонтальную линию, и отрицательный – если кончики пальцев до линии не дошли. Измерение производится с точностью до 1 см. Результат оценивается по таблице.
- 7. Гимнастический мост.** Упражнение выполняют для проверки гибкости позвоночника у девочек. Условия выполнения: девочки 11 лет – со страховкой и помощью (при возвращении в И.п.); 12 – 13 лет – самостоятельно, стоя на гимнастическом мате; 14 – 15 лет – самостоятельно стоя на полу;

девушки 16 – 17 лет – с использованием гимнастической стенки при опускании на мост и возвращение в И.п. Для страховки можно использовать гимнастический мат. В этом упражнении учитывается количество правильных выполнений. Результат оценивается по таблице. Мальчики: И.п. – лежа на спине на гимнастическом мате. Согнув ноги и поставив руки ладонями у плеч, выйти на гимнастический мост и опуститься на голову. Сделав 3 покачивания вперед-назад, опуститься на спину и снова проделать те же движения. Учитывается количество правильных выполнений.

- 8. Преодоление полосы препятствий в зале.** Полоса препятствий составляется из гимнастических снарядов и другого оборудования. Для всех возрастов полоса состоит из 5 препятствий. В зависимости от оснащения спортивного зала, его размеров, учитель самостоятельно может составить полосу препятствий из упражнений, пройденных на уроках ФК, соответственно определяя сложность для каждого из них. Порядок прохождения может быть следующий:
1. Акробатическое упражнение.
 2. Прыжок на снаряд (конь, козел, стопка гимнастических матов и т.п.) заданным способом прыжка и соскока.
 3. Равновесие на бревне (на рейке гимнастической скамейки).
 4. Пролезание, подлезание и залезание (различные).
5. Метание в цель (горизонтальную и вертикальную) с заданного расстояния. Расстояние до цели для каждого возраста учитель определяет самостоятельно. Допускается не более 4 ошибок.
- 9. Прыжки в высоту.** Выполняются с разбега изученным способом. Результаты можно учитывать как на контрольных уроках, так и на специально организованных соревнованиях с правилами судейства по легкой атлетике.
- 10. Поднимание туловища.** Выполняется из положения лежа на спине на полу или на гимнастическом мате за 30 сек. И.п. – лежа, ноги зафиксированы носками у нижней рейке гимнастической стенки, колени согнуты, руки за головой. Участник поднимается до положения, сидя (вертикально), касается локтями коленей и снова ложиться. Учитывается количество правильных повторений. Результат оценивается по таблице.
- 11. Челночный бег 3 x 10 м.** В зале или на беговой дорожке отмеряется отрезок 10 м. В начале и конце отрезка чертят линии старта и финиша. 2 кубика лежат на линии старта. По команде «На старт!» участник подходит к линии старта, и ставит вперед одну ногу у линии старта. По команде «Внимание!» он наклоняется и берет один кубик. По команде «Марш!» бежит с кубиком до финиша и кладет кубик на линию, возвращается за вторым кубиком и также кладёт его на линию финиша. Секундомер включается по команде «Марш!» и выключают в момент, когда 2 кубик коснется пола. Броски кубика и размещение его до линии финиша запрещается.
- 12. Прыжки через скакалку.** Упражнение выполняют с вращением скакалки вперед на количество выполненных прыжков за 1 мин. При задевании ног скакалкой и вынужденной остановке участник продолжает прыжки. Общее количество прыжков, выполненное за указанное время. В начале и в конце учебного года обучающиеся сдают 6 контрольных упражнений (тесты) для определения развития уровня физической подготовленности и физических способностей в отдельности в зависимости от возраста и пола. Тесты принимаются в виде зачетов на уроках и заносятся в протоколы:

Уровень физической подготовленности учащихся 16—17 лет

№ п/ п	физические способности	Контрольное упражнение (тест)	Возраст, лет	Уровень					
				Юноши			Девушки		
				Низкий	Средний	Высокий	Низкий	Средний	Высокий
1	Скоростные	Бег 30 м, с	16	5,1	5,2	4,8	5,9	5,6	5,3
			17	5,0	5,1	4,7	5,9	5,6	5,3
2	Координационные	Челночный бег 3 x 10 м, с	16	8,0	7,9	7,7	9,3	9,0	8,7
			17	7,9	7,7	7,5	9,3	9,0	8,7
3	Скоростно-силовые	Прыжки в длину с места, см	16	195	200	210	170	180	190
			17	205	210	220	170	180	190
4	Выносливость	6-минутный бег, м	16	1300	1350	1400	1050	1100	1200
			17	1300	1350	1400	1050	1100	1200
5	Гибкость	Наклон вперед из	16	9	10	12	12	13	14
			17	9	10	12	12	13	14

		положения стоя, см							
6	Силовые	Подтягивание : на высокой перекладине из вися, кол- во раз (юноши),	16 17	7 8	8 9	9 10			
		на низкой перекладине из вися лежа, кол-во раз (девушки)	16 17				13 13	14 14	15 15

Государственные требования к уровню физической подготовленности населения при выполнении нормативов Всероссийского физкультурно-спортивного комплекса «Готов к труду и обороне» (ГТО)

Указ Президента Российской Федерации № 172 от 24 марта 2014 года «О Всероссийском физкультурно – спортивном комплексе «Готов к труду и обороне» (ГТО)».

Постановлением Правительства Российской Федерации от 11 июня 2014 г. № 540 утверждено Положение о Всероссийском физкультурно-спортивном комплексе «Готов к труду и обороне» (ГТО), распоряжением Правительства Российской Федерации от 30 июня 2014 г. № 1165–р утвержден План мероприятий по поэтапному внедрению Всероссийского физкультурно-спортивного комплекса «Готов к труду и обороне» (ГТО).

Цель комплекса ГТО – увеличение продолжительности жизни населения с помощью систематической физической подготовки.

Задача – массовое внедрение комплекса ГТО, охват системой подготовки всех возрастных групп населения.

Принципы – добровольность и доступность системы подготовки для всех слоев населения, медицинский контроль, учет местных традиций и особенностей.

Содержание комплекса – нормативы ГТО и спортивных разрядов, система тестирования, рекомендации по особенностям двигательного режима для различных групп.

Структура комплекса включает 11 ступеней, для каждой из которых установлены виды испытаний и нормативы их выполнения для права получения в первых семи из них бронзового, серебряного или золотого знака и без вручения знака в остальных четырех в зависимости от пола и возраста. Кроме того, для каждой ступени определены необходимые знания, умения и рекомендации к двигательному режиму.

НОРМАТИВНО-ТЕСТИРУЮЩАЯ ЧАСТЬ ВФСК ГТО

V. СТУПЕНЬ

(возрастная группа от 16 до 17 лет)

Виды испытаний (тесты) и нормативы

№ п/п	Виды испытаний (тесты)	Нормативы					
		Мальчики			Девочки		
		Бронзовы й знак	Сереб ряный знак	Золотой знак	Бронзов ый знак	Серебря ный знак	Золотой знак
Обязательные испытания (тесты)							
1.	Бег на 100 м (с)	14,6	14,3	13,8	18,0	17,6	16,3
2.	Бег на 2 км (мин, с)	9.20	8.50	7.50	11.50	11.20	9.50
	или на 3 км (мин, с)	15.10	14.40	13.10	-	-	-
3.	Подтягивание из вися на высокой перекладине (количество раз)	8	10	13	-	-	-
	или рывок гири 16 кг (количество раз)	15	25	35	-	-	-

	или подтягивание из виса лежа на низкой перекладине (количество раз)	-	-	-	11	13	19
4.	Наклон вперед из положения стоя с прямыми ногами на гимнастической скамье (ниже уровня скамьи-см)	6	8	13	7	9	16
Испытания (тесты) по выбору							
5.	Прыжок в длину с разбега (см)	360	380	440	310	320	360
	или прыжок в длину с места толчком двумя ногами (см)	200	210	230	160	170	185
6.	Поднимание туловища из положения лежа на спине (количество раз 1 мин)	30	40	50	20	30	40
7.	Метание спортивного снаряда весом 700 г (м)	27	32	38	-	-	-
	или весом 500 г (м)	-	-	-	13	17	21
8.	Бег на лыжах на 3 км (мин, с)	-	-	-	19.15	18.45	17.30
	или на 5 км (мин, с)	25.40	25.00	23.40	-	-	-
	или кросс на 3 км по пересеченной местности*	-	-	-	Без учета времени	Без учета времени	Без учета времени
	или кросс на 5 км по пересеченной местности*	Без учета времени	Без учета времени	Без учета времени	-	-	-
9.	Плавание на 50 м (мин, с)	Без учета времени	Без учета времени	0.41	Без учета времени	Без учета времени	1.10
10.	Стрельба из пневматической винтовки из положения сидя или стоя с опорой локтей о стол или стойку, дистанция – 10 м (очки)	15	20	25	15	20	25
	или из электронного оружия из положения сидя или стоя с опорой локтей о стол или стойку, дистанция - 10 м (очки)	18	25	30	18	25	30
11.	Туристский поход с проверкой туристских навыков	Туристский поход с проверкой туристских навыков на дистанцию 10 км					
Количество видов испытаний (тестов) в возрастной группе		11	11	11	11	11	11
Количество видов испытаний (тестов), которые необходимо выполнить для получения знака отличия Комплекса**		6	7	8	6	7	8

** Для получения знака отличия Комплекса необходимо выполнить обязательные испытания (тесты) по определению уровня развития скоростных возможностей, выносливости, силы, гибкости, а также необходимое количество испытаний (тестов) по выбору по определению уровня развития скоростно-силовых возможностей, координационных способностей, уровня овладения прикладными навыками. Виды обязательных испытаний (тестов) и испытаний (тестов) по выбору изложены в приложении к настоящим Требованиям.

2. Требования к оценке знаний и умений –соответствии с федеральным государственным образовательным стандартом.

3. Рекомендации к недельному двигательному режиму (не менее 10 часов)

