





МУНИЦИПАЛЬНОЕ БЮДЖЕТНОЕ ОБЩЕОБРАЗОВАТЕЛЬНОЕ УЧРЕЖДЕНИЕ  
«САДОВСКАЯ СРЕДНЯЯ ОБЩЕОБРАЗОВАТЕЛЬНАЯ ШКОЛА»  
НИЖНЕГОРСКОГО РАЙОНА РЕСПУБЛИКИ КРЫМ

РАССМОТРЕНО	СОГЛАСОВАНО	УТВЕРЖДЕНО
На заседании методического объединения учителей естественно-математического направления Протокол № <u>1</u> от « <u>28</u> » <u>августа</u> <u>2020</u> г. Руководитель МО  Л.М.Азаренко	Заместитель директора школы  Н.Л.Капралова « <u>31</u> » <u>08</u> <u>2020</u> г.	Приказом директора МБОУ «Садовская СОШ»  О.В.Луцки № <u>241</u> от « <u>31</u> » <u>08</u> <u>2020</u> г. 

## РАБОЧАЯ ПРОГРАММА

### по геометрии

Уровень образования ( класс) основное общее образование 9 класс

Количество часов: в первом полугодии – 3 часа в неделю, 48 часов

Во втором полугодии – 2 часа в неделю 36 часов

Всего за год- 84 часа

Рабочая программа составлена на основе Федерального государственного образовательного стандарта (ФГОС) и требований к результатам основного общего образования, представленных в ФГОС. Программы общеобразовательных учреждений. Геометрия 7-9 классы. Составитель: Бурмистрова Т.А., М.: Просвещение, 2014 г.

Программу разработала:  
Горинова Алевтина Павловна,  
учитель математики

2020/2021 учебный год

### **Пояснительная записка**

Рабочая программа по геометрии для 9 класса составлена на основе Федерального государственного образовательного стандарта (ФГОС) и Требований к результатам основного общего образования, представленных в ФГОС. В Программе предусмотрены развитие всех обозначенных в ФГОС основных видов деятельности учеников и выполнение целей и задач, поставленных ФГОС.

Программа разработана на основе следующих нормативных документов и методических материалов:

Федеральный государственный образовательный стандарт основного общего образования, утвержденный приказом Министерства образования и науки Российской Федерации от «17» декабря 2010 г. № 1897;

Федеральный закон об образовании в Российской Федерации № 273-ФЗ от 29.12.2012;

Федеральный перечень учебников, утверждён приказом Министерства образования и науки Российской Федерации от 31 марта 2014 г. № 253 «Об утверждении федерального перечня учебников, рекомендованных к использованию при реализации имеющих аккредитацию образовательных программ начального общего, основного общего, среднего общего образования» с изменениями от 08.06.2015 г.;

Программы общеобразовательных учреждений. Геометрия 7-9 классы. Составитель: Бурмистрова Т.А., М.: Просвещение, 2014 г.

Программа соответствует учебнику Геометрия 7 – 9. Учебник для общеобразовательных учреждений. / Л.С. Атанасян, В.Ф. Бутузов, С.Б. Кадомцев, Э.Г.Позняк, И.И. Юдина. / М.: Просвещение, 2014.

Учебный план МБОУ «Садовская СОШ» предусматривает равномерное распределение часов в течение года: 3 ч. в неделю в первом полугодии и 2 часа во втором, из расчета 34 рабочие недели, всего 84 часа.

Данная рабочая программа полностью отражает базовый уровень подготовки школьников по разделам программы. В процессе обучения учащиеся овладевают умениями общеучебного характера, разнообразными способами деятельности, приобретают опыт:

- планирования и осуществления алгоритмической деятельности, выполнения заданных и конструирования новых алгоритмов;
- решения разнообразных классов задач из различных разделов курса, в том числе задач, требующих поиска пути и способов решения;
- исследовательской деятельности, развития идей, проведения экспериментов, обобщения,
- постановки и формулирования новых задач;
- ясного, точного, грамотного изложения своих мыслей в устной и письменной речи,
- использования различных языков математики (словесного, символического, графического),
- свободного перехода с одного языка на другой для иллюстрации, интерпретации, аргументации и доказательства;

- проведения доказательных рассуждений, аргументации, выдвижения гипотез и их обоснования;
- поиска, систематизации, анализа и классификации информации, использования разнообразных информационных источников, включая учебную и справочную литературу, современные информационные технологии.

– **Цели и задачи обучения**

В ходе обучения модуля «Геометрии» по данной программе с использованием учебника и методического пособия для учителя, решаются **следующие задачи**:

- систематическое изучение свойств геометрических фигур на плоскости;
- формирование пространственных представлений; развитие логического мышления и подготовка аппарата для изучения смежных дисциплин (физика, черчение и др.) и курса стереометрии в старших классах;
- овладение конкретными знаниями необходимыми для применения в практической деятельности.

**Цели обучения:**

**В направлении личностного развития:**

- развитие логического и критического мышления, культуры речи, способности к умственному эксперименту;
- формирование у учащихся интеллектуальной честности и объективности, способности к преодолению мыслительных стереотипов, вытекающих из обыденного опыта;
- воспитание качеств личности, обеспечивающих социальную мобильность, способность принимать самостоятельные решения;
- формирование качеств мышления, необходимых для адаптации в современном информационном обществе;
- развитие интереса к математическому творчеству и математических способностей.

**В метапредметном направлении:**

- формирование представлений о математике как части общечеловеческой культуры, о значимости математики в развитии цивилизации и современного общества;
- развитие представлений о математике как форме описания и методе познания действительности, создание условий для приобретения первоначального опыта математического моделирования;
- формирование общих способов интеллектуальной деятельности, характерных для математики и являющихся основой познавательной культуры, значимой для различных сфер человеческой деятельности.

**В предметном направлении:**

- овладение математическими знаниями и умениями, необходимыми для продолжения обучения в старшей школе или иных общеобразовательных учреждениях, изучения смежных дисциплин, применения в повседневной жизни;
- создание фундамента для математического развития, формирования механизмов мышления, характерных для математической деятельности.

**Общая характеристика учебного предмета**

**Геометрия** — один из важнейших компонентов математического образования, необходимый для приобретения конкретных знаний о пространстве и практически значимых умений, формирования языка описания объектов окружающего мира, для развития пространственного воображения и интуиции, математической культуры, для эстетического воспитания обучающихся. Изучение геометрии вносит вклад в развитие логического мышления, в формирование понятия доказательства.

Таким образом, в ходе освоения содержания курса учащиеся получают возможность:

- развить представление о числе и роли вычислений в человеческой практике; сформировать практические навыки выполнения устных, письменных, инструментальных вычислений, развить вычислительную культуру;
- развить пространственные представления и изобразительные умения, освоить основные факты и методы планиметрии, познакомиться с простейшими пространственными телами и их свойствами;
- развить логическое мышление и речь – умения логически обосновывать суждения, проводить несложные систематизации, приводить примеры и контрпримеры, использовать различные языки математики (словесный, символический, графический) для иллюстрации, интерпретации, аргументации и доказательства;
- сформировать представления об изучаемых понятиях и методах как важнейших средствах математического моделирования реальных процессов и явлений.

В результате освоения курса геометрии учащиеся получают представление об основных фигурах на плоскости и их свойствах; приобретают навыки геометрических построений, необходимые для выполнения часто встречающихся графических работ, а также навыки измерения и вычисления длин, углов, применяемые для решения разнообразных геометрических и практических задач.

### **Место предмета в учебном плане**

Согласно федеральному базисному учебному плану программа рассчитана на **84 часа (2,5 часа в неделю в первом полугодии и 2 часа в неделю во втором полугодии)**.

Контрольных работ – 6 часов, которые распределены по разделам следующим образом: «Векторы» 1 час, «Метод координат» 1 час, «Соотношение между сторонами и углами треугольника» 1 час, «Длина окружности и площадь круга» 1 час, «Движения» 1 час и 1 час на входную контрольную работу.

Промежуточная аттестация проводится в форме тестов, самостоятельных, проверочных работ и математических диктантов (по 10 - 15 минут) в конце логически законченных блоков учебного материала. Уровень обучения – базовый.

### **Планируемые результаты освоения учебного предмета**

#### **Личностные:**

- использование приобретенных знаний и умений в практической деятельности и повседневной жизни для моделирования практических ситуаций и исследования построенных моделей с использованием аппарата геометрии;
- формирование ответственного отношения к учению, готовности и способности обучающихся к саморазвитию и самообразованию на основе мотивации к обучению и познанию, выбору дальнейшего образования на базе ориентировки в мире профессий и профессиональных предпочтений, осознанному построению индивидуальной образовательной траектории с учётом устойчивых познавательных интересов;

- формирование целостного мировоззрения, соответствующего современному уровню развития науки и общественной практики;
- формирование коммуникативной компетентности в общении и сотрудничестве со сверстниками, старшими и младшими в образовательной, общественно полезной, учебно-исследовательской, творческой и других видах деятельности;
- умение ясно, точно, грамотно излагать свои мысли в устной и письменной речи, понимать смысл поставленной задачи, выстраивать аргументацию, приводить примеры и контрпримеры;
- критичность мышления, умение распознавать логически некорректные высказывания, отличать гипотезу от факта;
- креативность мышления, инициативу, находчивость, активность при решении геометрических задач;
- умение контролировать процесс и результат учебной математической деятельности;
- способность к эмоциональному восприятию математических объектов, задач, решений, рассуждений.

### **Метапредметные:**

В 9 классе на уроках геометрии, как и на всех предметах, будет продолжена работа по развитию основ читательской компетенции. Обучающиеся овладеют чтением как средством осуществления своих дальнейших планов: продолжения образования и самообразования, осознанного планирования своего актуального и перспективного круга чтения.

При изучении геометрии обучающиеся усовершенствуют приобретенные навыки работы с информацией и пополнят их. Они смогут работать с текстами, преобразовывать и интерпретировать содержащуюся в них информацию, в том числе:

- систематизировать, сопоставлять, анализировать, обобщать и интерпретировать информацию, содержащуюся в готовых информационных объектах;
- выделять главную и избыточную информацию, выполнять смысловое свертывание выделенных фактов, мыслей; представлять информацию в сжатой словесной форме (в виде плана или тезисов) и в наглядно-символической форме (в виде таблиц, графических схем и диаграмм, карт понятий — концептуальных диаграмм, опорных конспектов);
- заполнять и дополнять таблицы, схемы, диаграммы, тексты.

В ходе изучения геометрии обучающиеся усовершенствуют опыт проектной деятельности, как особой формы учебной работы, способствующей воспитанию самостоятельности, инициативности, ответственности, повышению мотивации и эффективности учебной деятельности; в ходе реализации исходного замысла на практическом уровне овладеют умением выбирать адекватные стоящей задаче средства, принимать решения, в том числе и в ситуациях неопределенности. Они получат возможность развить способность к разработке нескольких вариантов решений, к поиску нестандартных решений, поиску и осуществлению наиболее приемлемого решения.

### **Регулятивные:**

- *определять* цель деятельности на уроке с помощью учителя и самостоятельно;
- учиться совместно с учителем обнаруживать и *формулировать учебную проблему*;
- учиться *планировать* учебную деятельность на уроке;
- *высказывать* свою версию, пытаться предлагать способ её проверки (на основе продуктивных заданий в учебнике);

- работая по предложенному плану, *использовать* необходимые средства (учебник, компьютер и инструменты);
- *определять* успешность выполнения своего задания в диалоге с учителем.

Средством формирования регулятивных действий служат технология проблемного диалога на этапе изучения нового материала и технология оценивания образовательных достижений (учебных успехов).

#### **Познавательные:**

- ориентироваться в своей системе знаний: *понимать*, что нужна дополнительная информация (знания) для решения учебной задачи в один шаг;
- *делать* предварительный *отбор* источников информации для решения учебной задачи;
- добывать новые знания: *находить* необходимую информацию, как в учебнике, так и в предложенных учителем словарях, справочниках и интернет-ресурсах;
- добывать новые знания: *извлекать* информацию, представленную в разных формах (текст, таблица, схема, иллюстрация и др.);
- перерабатывать полученную информацию: *наблюдать и делать* самостоятельные *выводы*.

Средством формирования познавательных действий служит учебный материал и задания учебника, обеспечивающие первую линию развития – умение объяснять мир.

#### **Коммуникативные:**

- доносить свою позицию до других: *оформлять* свою мысль в устной и письменной речи (на уровне предложения или небольшого текста);
- слушать *и* понимать *речь других*;
- выразительно *читать* и *пересказывать* текст;
- *вступать* в беседу на уроке и в жизни;
- совместно *договариваться* о правилах общения и поведения в школе и следовать им;
- учиться *выполнять* различные роли в группе (лидера, исполнителя, критика).

Средством формирования коммуникативных действий служат технология проблемного диалога (побуждающий и подводящий диалог), технология продуктивного чтения и организация работы в малых группах.

#### **Предметные:**

Тема	Учащиеся научатся	Учащиеся получат возможность
<b>Векторы</b>	<ul style="list-style-type: none"> <li>– обозначать и изображать векторы,</li> <li>– изображать вектор, равный данному,</li> <li>– строить вектор, равный сумме двух векторов, используя правила треугольника, параллелограмма, формулировать законы сложения,</li> <li>– строить сумму нескольких векторов, используя правило многоугольника,</li> <li>– строить вектор, равный разности двух векторов, двумя способами.</li> </ul>	<ul style="list-style-type: none"> <li>– овладеть векторным методом для решения задач на вычисление и доказательство;</li> <li>– приобрести опыт выполнения проектов.</li> </ul>

	<ul style="list-style-type: none"> <li>– решать геометрические задачи использование алгоритма выражения через данные векторы, используя правила сложения, вычитания и умножения вектора на число.</li> <li>– решать простейшие геометрические задачи, опираясь на изученные свойства векторов;</li> <li>– находить среднюю линию трапеции по заданным основаниям.</li> </ul> <p><b>В повседневной жизни и при изучении других предметов:</b></p> <ul style="list-style-type: none"> <li>– использовать векторы для решения простейших задач на определение скорости относительного движения.</li> </ul>	
<b>Метод координат</b>	<ul style="list-style-type: none"> <li>– оперировать на базовом уровне понятиями: координаты вектора, координаты суммы и разности векторов, произведения вектора на число;</li> <li>– вычислять координаты вектора, координаты суммы и разности векторов, координаты произведения вектора на число;</li> <li>– вычислять угол между векторами,</li> <li>– вычислять скалярное произведение векторов;</li> <li>– вычислять расстояние между точками по известным координатам,</li> <li>– вычислять координаты середины отрезка;</li> <li>– составлять уравнение окружности, зная координаты центра и точки окружности, составлять уравнение прямой по координатам двух ее точек;</li> <li>– решать простейшие задачи методом координат</li> </ul>	<ul style="list-style-type: none"> <li>– овладеть координатным методом решения задач на вычисление и доказательство;</li> <li>– приобрести опыт использования компьютерных программ для анализа частных случаев взаимного расположения окружностей и прямых;</li> <li>– приобрести опыт выполнения проектов</li> </ul>
<b>Соотношения между сторонами и углами треугольника. Скалярное произведение</b>	<ul style="list-style-type: none"> <li>– оперировать на базовом уровне понятиями: синуса, косинуса и тангенса углов,</li> <li>– применять основное тригонометрическое тождество при решении задач на нахождение одной тригонометрической функции через другую,</li> </ul>	<ul style="list-style-type: none"> <li>– вычислять площади фигур, составленных из двух и более прямоугольников, параллелограммов, треугольников, круга и сектора;</li> <li>– вычислять площади</li> </ul>



<p><b>векторов</b></p>	<ul style="list-style-type: none"> <li>– изображать угол между векторами, вычислять скалярное произведение векторов,</li> <li>– находить углы между векторами, используя формулу скалярного произведения в координатах,</li> <li>– применять теорему синусов, теорему косинусов,</li> <li>– применять формулу площади треугольника,</li> <li>– решать простейшие задачи на нахождение сторон и углов произвольного треугольника</li> </ul> <p><b>В повседневной жизни и при изучении других предметов:</b></p> <ul style="list-style-type: none"> <li>– использовать векторы для решения задач на движение и действие сил</li> </ul>	<p>многоугольников, используя отношения равновеликости и равносоставленности;</p> <ul style="list-style-type: none"> <li>– применять алгебраический и тригонометрический материал при решении задач на вычисление площадей многоугольников;</li> <li>– приобрести опыт применения алгебраического и тригонометрического аппарата при решении геометрических задач</li> </ul>
<p><b>Длина окружности и площадь круга</b></p>	<ul style="list-style-type: none"> <li>– оперировать на базовом уровне понятиями правильного многоугольника,</li> <li>– применять формулу для вычисления угла правильного <math>n</math>-угольника.</li> <li>– применять формулы площади, стороны правильного многоугольника, радиуса вписанной и описанной окружности,</li> <li>– применять формулы длины окружности, дуги окружности, площади круга и кругового сектора.</li> <li>– использовать свойства измерения длин, углов при решении задач на нахождение длины отрезка, градусной меры угла;</li> <li>– вычислять площади треугольников, прямоугольников, трапеций, кругов и секторов;</li> <li>– вычислять длину окружности и длину дуги окружности;</li> <li>– вычислять длины линейных элементов фигур и их углы, используя изученные формулы.</li> </ul> <p><b>В повседневной жизни и при изучении других предметов:</b></p> <ul style="list-style-type: none"> <li>– решать практические задачи, связанные с нахождением геометрических величин.</li> </ul>	<ul style="list-style-type: none"> <li>– выводить формулу для вычисления угла правильного <math>n</math>-угольника и применять ее в процессе решения задач,</li> <li>– проводить доказательства теорем о формуле площади, стороны правильного многоугольника, радиуса вписанной и описанной окружности и следствий из теорем и применять их при решении задач,</li> <li>– решать задачи на доказательство с использованием формул длины окружности и длины дуги окружности, формул площадей фигур.</li> </ul>
<p><b>Движения</b></p>	<ul style="list-style-type: none"> <li>– оперировать на базовом уровне</li> </ul>	<ul style="list-style-type: none"> <li>– применять свойства</li> </ul>



	<p>понятиями отображения плоскости на себя и движения,</p> <ul style="list-style-type: none"> <li>– оперировать на базовом уровне понятиями осевой и центральной симметрии, параллельного переноса, поворота,</li> <li>– распознавать виды движений,</li> <li>– выполнять построение движений с помощью циркуля и линейки, осуществлять преобразование фигур,</li> <li>– распознавать по чертежам, осуществлять преобразования фигур с помощью осевой и центральной симметрии, параллельного переноса и поворота.</li> </ul>	<p>движения при решении задач,</p> <ul style="list-style-type: none"> <li>– применять понятия: осевая и центральная симметрия, параллельный перенос и поворот в решении задач</li> </ul>
<b>Начальные сведения из стереометрии</b>	<ul style="list-style-type: none"> <li>– распознавать на чертежах, рисунках, моделях и в окружающем мире плоские и пространственные геометрические фигуры;</li> <li>– распознавать развёртки куба, прямоугольного параллелепипеда, правильной пирамиды, цилиндра и конуса;</li> <li>– определять по линейным размерам развёртки фигуры линейные размеры самой фигуры и наоборот;</li> <li>– вычислять объём прямоугольного параллелепипеда.</li> </ul>	<ul style="list-style-type: none"> <li>– вычислять объёмы пространственных геометрических фигур, составленных из прямоугольных параллелепипедов;</li> <li>– углубить и развить представления о пространственных геометрических фигурах;</li> <li>– применять понятие развёртки для выполнения практических расчётов.</li> </ul>
<b>Об аксиомах геометрии</b>		Получить более глубокое представление о системе аксиом планиметрии и аксиоматическом методе
<b>Повторение курса планиметрии</b>	<ul style="list-style-type: none"> <li>– применять при решении задач основные соотношения между сторонами и углами прямоугольного и произвольного треугольника;</li> <li>– применять формулы площади треугольника.</li> <li>– решать треугольники с помощью теорем синусов и косинусов,</li> <li>– применять признаки равенства треугольников при решении геометрических задач,</li> <li>– применять признаки подобия треугольников при решении геометрических задач,</li> <li>– определять виды четырехугольников и их свойства,</li> </ul>	

	<ul style="list-style-type: none"> <li>– использовать формулы площадей фигур для нахождения их площади,</li> <li>– выполнять чертеж по условию задачи, решать простейшие задачи по теме «Четырехугольники»</li> <li>– использовать свойство сторон четырехугольника, описанного около окружности; свойство углов вписанного четырехугольника при решении задач,</li> <li>– использовать формулы длины окружности и дуги, площади круга и сектора при решении задач,</li> <li>– решать геометрические задачи, опираясь на свойства касательных к окружности, применяя дополнительные построения, алгебраический и тригонометрический аппарат,</li> <li>– проводить операции над векторами, вычислять длину и координаты вектора, угол между векторами,</li> <li>– распознавать уравнения окружностей и прямой, уметь их использовать,</li> <li>– использовать приобретенные знания и умения в практической деятельности для решения практических задач, связанных с нахождением геометрических величин</li> </ul>
--	--

## СОДЕРЖАНИЕ УЧЕБНОГО ПРЕДМЕТА

### 1. Повторение. (4 часа)

### 2, 3. Векторы и метод координат. (24 часа)

Понятие вектора. Абсолютная величина и направление вектора. Равенство векторов. Сложение и вычитание векторов. Умножение вектора на число. Коллинеарные векторы. Проекция на ось. Координаты вектора. Операции над векторами: умножение на число, сложение, разложение.

Учащиеся должны знать: определение вектора, различать его начало и конец виды векторов, определять суммы и разности векторов, произведение вектора на число, что такое координаты вектора; определение средней линией трапеции;

Учащиеся должны уметь: изображать и обозначать вектор, откладывать вектор, равный данному, находить координаты вектора по его координатам начала и конца, вычислять сумму и разность двух векторов по их координатам, строить сумму двух векторов, пользуясь правилами треугольника, параллелограмма, многоугольника; строить окружности и прямые заданные уравнениями.

### 4. Соотношения между сторонами и углами треугольника. Скалярное произведение векторов. ( 17 часов).

Синус, косинус и тангенс угла. Теоремы синусов и косинусов. Решение треугольников. Соотношение между сторонами и углами треугольника. Скалярное произведение. Угол между векторами.

Учащиеся должны знать: определения косинуса синуса, тангенса для острого угла формулы, выражающие их связь; определения скалярного произведения векторов;

Учащиеся должны уметь: воспроизводить доказательства теорем косинусов и синусов, применять в решении задач; находить скалярное произведение векторов в координатах, угол между векторами.

### 5. Длина окружности и площадь круга. ( 15 часов).

Выпуклые многоугольники. Сумма углов выпуклого многоугольника. Вписанные и описанные многоугольники. Правильные многоугольники. Вписанные и описанные окружности правильного многоугольника.

Длина окружности, число  $\pi$ ; длина дуги. Площадь круга и площадь сектора.

Учащиеся должны знать: определение правильного многоугольника, формулу длины окружности и ее дуги, площади сектора;

Учащиеся должны уметь: вычислять стороны, площади и периметры правильных многоугольников, длину окружности и длину дуги; применять формулы площади круга, сектора при решении задач.

#### **6. Движение (9 часов).**

Понятие движения. Примеры движений фигур. Симметрия фигур. Осевая симметрия и параллельный перенос. Поворот и центральная симметрия. Построение образов точек, отрезков, треугольников при симметриях, параллельном переносе, повороте.

Учащиеся должны знать: определения преобразования плоскости, движения плоскости, определять их виды;

Учащиеся должны уметь: решать задачи, используя определения видов движения.

#### **7,8. Начальные сведения стереометрии. Аксиомы планиметрии. (11 часов)**

Раздел геометрии, в котором изучаются свойства фигур в пространстве.

Знать определения многогранников, тел и поверхностей вращения их свойства.

Уметь использовать знания о многогранниках и телах вращения на практике.

#### **9. Повторение. (4 часа)**

Знать определения основных понятий, формулы, теоремы, аксиомы.

Уметь использовать на практике основные формулы, теоремы, аксиомы.

### **ТЕМАТИЧЕСКОЕ ПЛАНИРОВАНИЕ**

*Общее количество часов по данному предмету составляет 84 часа в год.*

Курс предусматривает последовательное изучение разделов со следующим распределением часов курса:

№	Тема	Количество часов	Количество контрольных работ
1	Повторение	4	-
2	Векторы	11	-
3	Метод координат	13	1
4	Соотношения между сторонами и углами треугольника. Скалярное произведение векторов.	17	1
5	Длина окружности и площадь круга	15	1
6	Движения	9	1
7	Начальные сведения из стереометрии	9	-
8	Об аксиомах планиметрии	2	-
9	Повторение. Решение задач	4	1
10	<b>Итого:</b>	<b>84</b>	<b>5</b>



