




МУНИЦИПАЛЬНОЕ БЮДЖЕТНОЕ ОБЩЕОБРАЗОВАТЕЛЬНОЕ УЧРЕЖДЕНИЕ  
«САДОВСКАЯ СРЕДНЯЯ ОБЩЕОБРАЗОВАТЕЛЬНАЯ ШКОЛА»  
НИЖНЕГОРСКОГО РАЙОНА РЕСПУБЛИКИ КРЫМ



Медиапродукты своими руками.  
«Лэпбук – один из способов выявления  
индивидуальных особенностей,  
обучающихся и их творческого  
развития».

Педагог дополнительного образования:  
Нартова С.А.

2018 год

- Если **Вы** хотите развивать художественный вкус, креативность и просто интересно проводить время, займитесь созданием продукции – **лэпбуком!**



## Лэпбук:

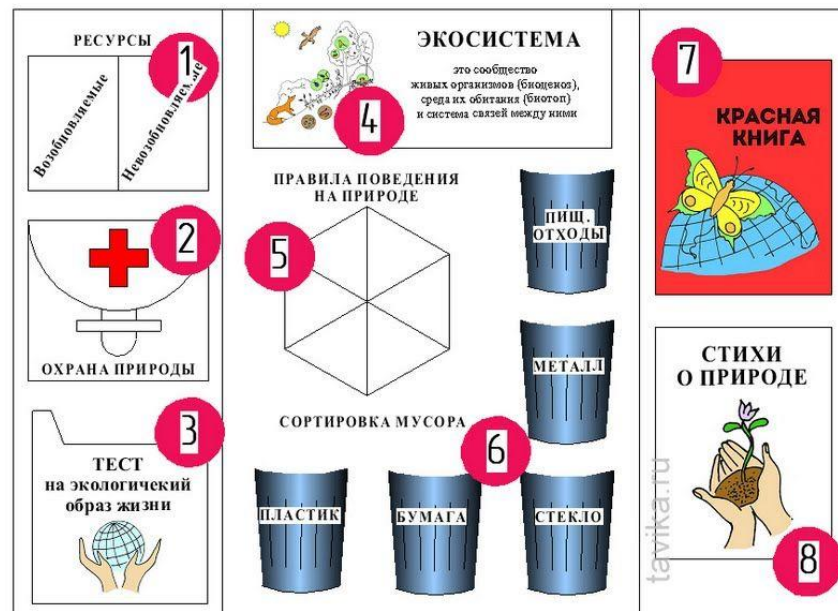
- информативен;
- полифункционален: способствует развитию творчества, воображения.
- пригоден к использованию одновременно группой детей (в том числе с участием взрослого как играющего партнера);
- обладает дидактическими свойствами, несет в себе способы ознакомления с цветом, формой и т.д.;
- является средством художественно-эстетического развития ребенка, приобщает его к миру искусства;
- вариативной (есть несколько вариантов использования каждой его части);
- его структура и содержание доступны детям дошкольного, школьного возраста;
- обеспечивает игровую, познавательную, исследовательскую и творческую активность всех воспитанников.





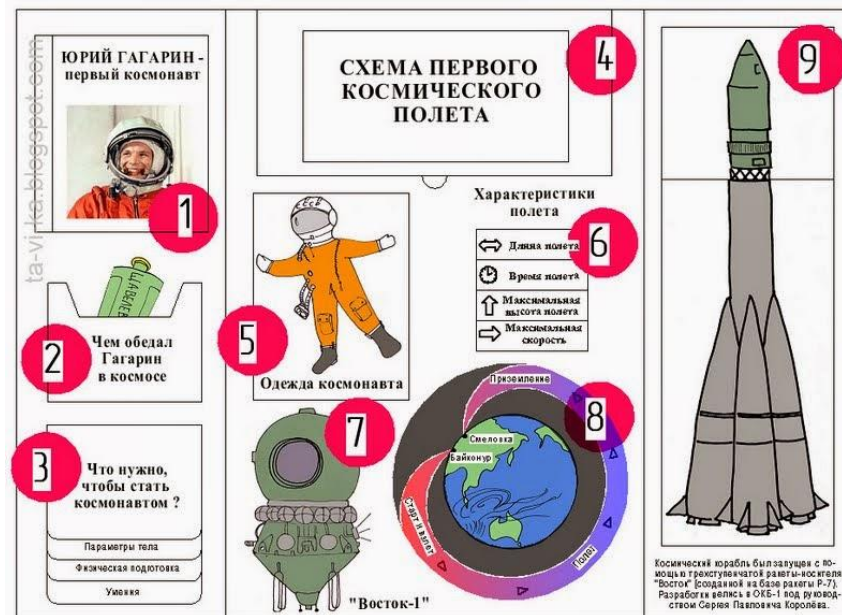
# Чем привлекательна данная форма работы?

1. Лэпбук помогает ребенку по своему желанию организовать информацию по интересующей его теме, лучше понять и запомнить материал.
2. Это отличный способ для повторения пройденного материала. В любое удобное время ребенок просто открывает Лэпбук и с радостью повторяет пройденное, рассматривая сделанную своими же руками книжку.
3. Ребенок может самостоятельно собирать и организовывать информацию.
4. При создании лэпбука можно выбрать задания с учётом возрастных особенностей детей.
5. Создание лэпбука является одним из видов совместной деятельности взрослого и детей. А может быть еще и формой представления итогов проекта или тематической недели.



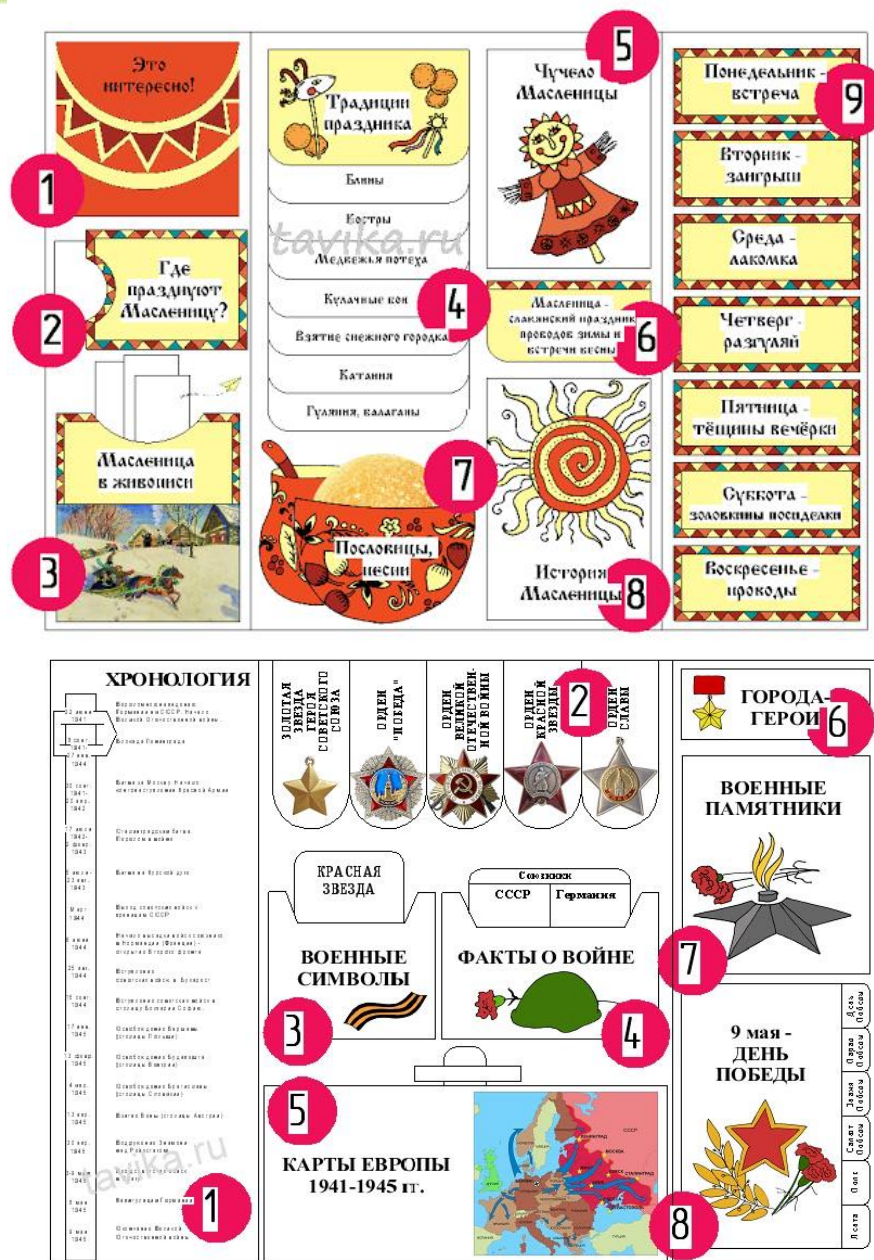
# Зачем нужен лэпбук?

1. Лэпбук – активизирует у детей интерес к познавательной деятельности;
2. Появляется возможность проявить себя!
3. Помогает детям лучше понять и запомнить информацию.
4. Лэпбук – позволяет сохранить собранный материал.
5. Это просто интересное и творческое занятие!





- Улучшение качества развития детей.
- Повышение устойчивого интереса к знаниям.
- Создание лэпбука поможет закрепить и систематизировать изученный материал, а рассматривание папки в дальнейшем позволит быстро освежить в памяти пройденные темы.
- Приобщение родителей к воспитательно – образовательному процессу и совместному творчеству.



# Создание лэпбука содержит все этапы проекта:

## Разработка лэпбука



- Ознакомление (новая, незнакомая тема)
- Закрепление (повторение уже пройденного материала)

- Общие сведения (цели и задачи)
- Игры, упражнения, задания по теме

- Картонная основа или любая другая
- Цветная бумага, картон
- Клей – карандаш (ПВА), степлер, скрепки и др. материалы
- Скотч

- Создание макета
- Изготовление всех элементов лэпбука (окошечек, книжек, кармашков, конвертиков и других деталей)

*Готовый продукт*

# Технология изготовления:

- 1.Подготовительный этап
- 2.Выбор темы
- 3.Составление плана (содержание мини-книжек)
- 4.Разработка макета (формы мини-книжек)
- 5.Выбор для каждой темы макета мини-книжки
- 6.Заключительный этап






# 1.Подготовительный этап:



- А-4



- Материал


## 2.Выбор

### темы:

- Изготовление лэпбука связано с уроками по Изобразительному искусству и Музыке.
- Лэпбук предназначен в качестве закрепления учебного материала и учебно-дидактического материала для педагогов дополнительного образования по теме «История костюма древнего народа».



### 3.План

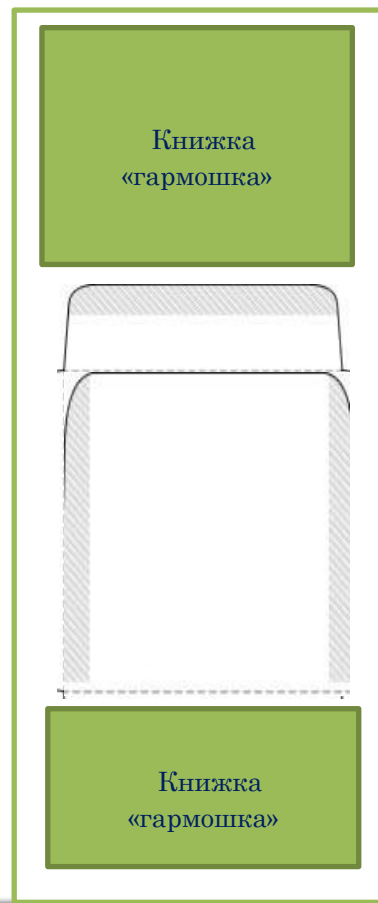
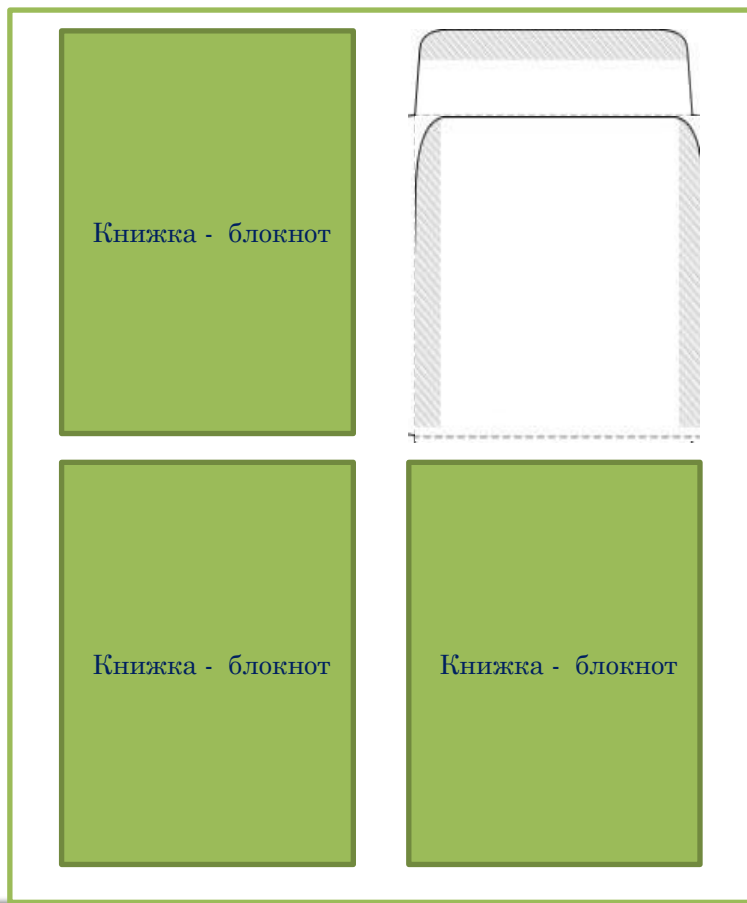
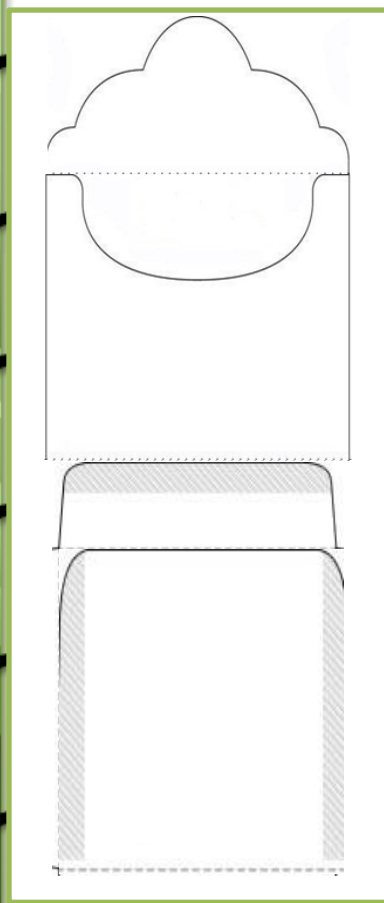


- История костюмов древних народов (**текст, фото**)
- Костюмы древних народов (**фото**)
- Названия в костюме (**текст**)
- Викторина (**текст**)
- Ответы к викторине (**текст**)
- Раскраска (**рисунки**)



## 4.Макет лэпбука:

- Книжка-блокнот -3
- Книжка- «гармошка» - 2
- Карман - 4




5.Макет  
титула:



1

## 6.Мини – книжки:

- Книжка - блокнот – *Костюм Древнего Рима*
- Книжка – блокнот – *Костюм галлов*
- Книжка – блокнот – *Костюм древних восточных славян (6-9 века)*
- Книжка - «гармошка» - *Древние названия в costume*
- Книжка - «гармошка» - *Проверь себя!*
- Карман – *Викторина «Костюмы Древнего Рима»*
- Карман – *Галерея древних костюмов*
- Карман - *Раскраска*



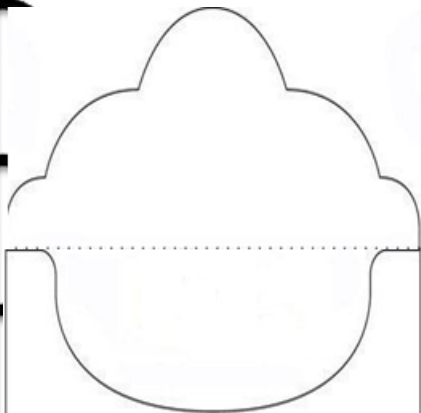
**ДРЕВНИЕ  
названия  
в costume**

**ПРОВЕРЬ  
СЕБЯ!**

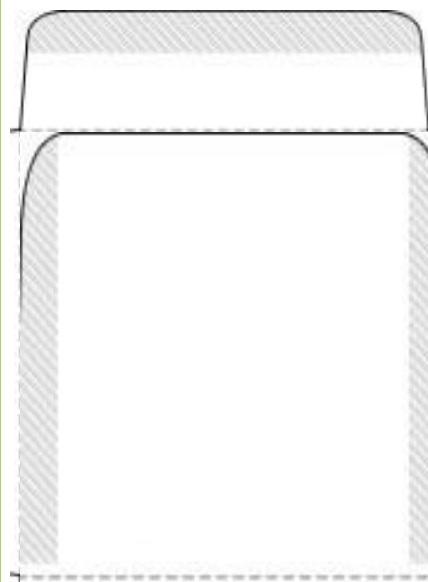




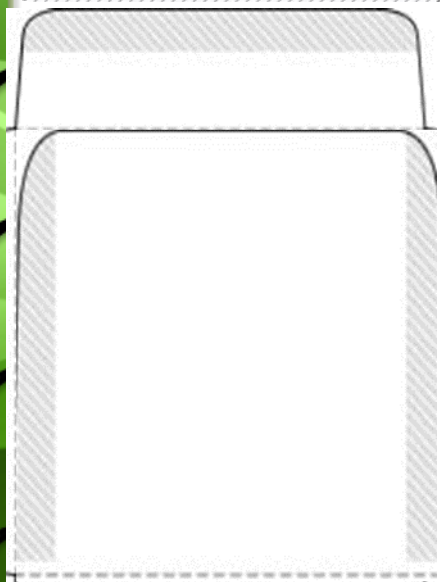
# Практикум:



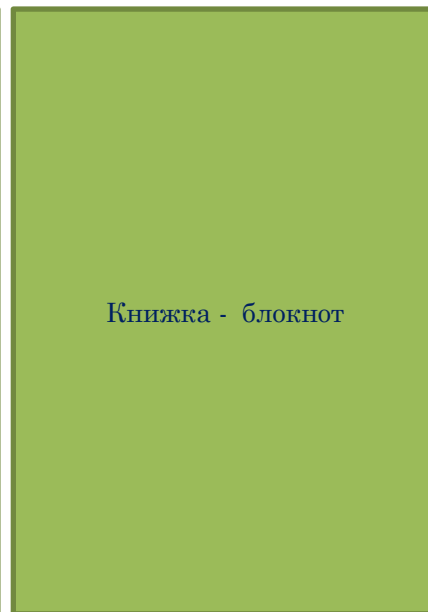
Книжка - блокнот



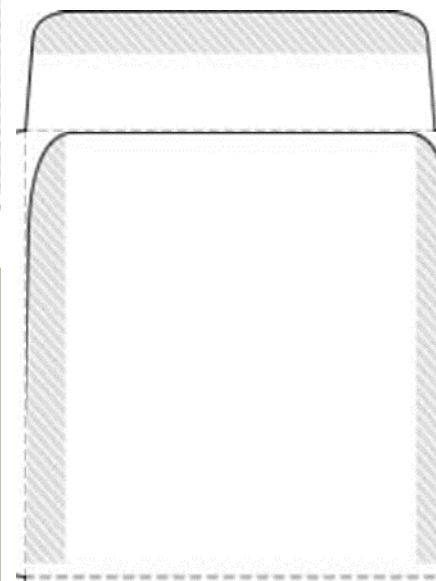
Книжка «гармошка»



Книжка - блокнот



Книжка - блокнот



Книжка «гармошка»

**РАСКРАСКА**

Костюм Древнего Рима



**ОПИСАНИЕ  
древнего  
костюма**

**ДРЕВНИЕ  
названия  
в костюме**

**ГАЛЕРЕЯ  
древних  
костюмов**

Костюм галлов



Костюм Древних  
восточных славян



**ВИКТОРИНА**  
«Костюмы  
Древнего Рима»

**ПРОВЕРЬ  
СЕБЯ!**

## Литература:

1. Гатовская Д. А. Лэпбук как средство обучения в условиях ФГОС [Текст] / Д. А. Гатовская // Проблемы и перспективы развития образования: материалы VI междунар. науч. конф. (г. Пермь, апрель 2015 г.). — Пермь: Меркурий, 2015. — С. 162-164.
2. Лэпбуки. Это интересно. [http://www.tavika.ru/p/blog-page\\_5.html](http://www.tavika.ru/p/blog-page_5.html)
3. <https://ru.pinterest.com/source/homeschoolshare.com/>
4. <http://www.tavika.ru/2015/12/Red-book.html>
5. <http://www.maam.ru/obrazovanie/lepbuki>
6. <http://kopilkaurokov.ru/doshkolnoeobrazovanie/prochee/lepbuk-kak-vid-sovmiestnoi-dieiatiel-nosti-vzroslogho-i-dietiei>
7. <https://www.google.com/search?q>

**Спасибо за внимание!**